

2003 Mixer

Indossatore con 2 grucce
 Clothes valet with 2 shaped hangers
 Valet de nuit équipé de 2 cintres formés
 Kleiderständer mit 2 Kleiderbügel
 Galán de noche con 2 perchas de forma
 Dressboy met 2 gevormde hangers

IT
 EN
 FR
 DE
 ES
 NL

8023856203120 - 8023856203021



Avvertenze - Warnings - Avvertissements - Warnungen - Advertencias - Waarschuwingen

IT - Leggere attentamente e conservare per future referenze

- Accertarsi del corretto montaggio prima del suo impiego.
- Controllate periodicamente il perfetto bloccaggio di tutte le viti e rivetti di fissaggio.
- Pulire con un panno umido o del detergente neutro (NO SOLVENTI) e asciugare accuratamente.

EN - Read carefully and keep for future reference

- Make sure the item has been assembled correctly before use.
- Check periodically that all the screws and rivets are secure.
- Clean with a damp cloth or neutral detergent (NO SOLVENTS) and dry carefully.

FR - À lire attentivement et à conserver pour référence future

- S'assurer que le montage est correct avant son emploi.
- Contrôler périodiquement le serrage de toutes les vis et rivets de fixation.
- Nettoyer avec un chiffon humide ou de détergent neutre (SANS SOLVANTS), puis essuyer soigneusement.

DE - Sorgfältig lesen und für spätere Verwendung aufbewahren

- Vor der Verwendung die korrekte Montage kontrollieren und sicherstellen.
- Prüfen Sie regelmäßig das perfekte Festsitzen aller Feststellschrauben und nieten.
- Mit einem feuchten Tuch oder einem neutralen Reinigungsmittel (KEINE LÖSUNGSMITTEL) säubern und gut abtrocknen.

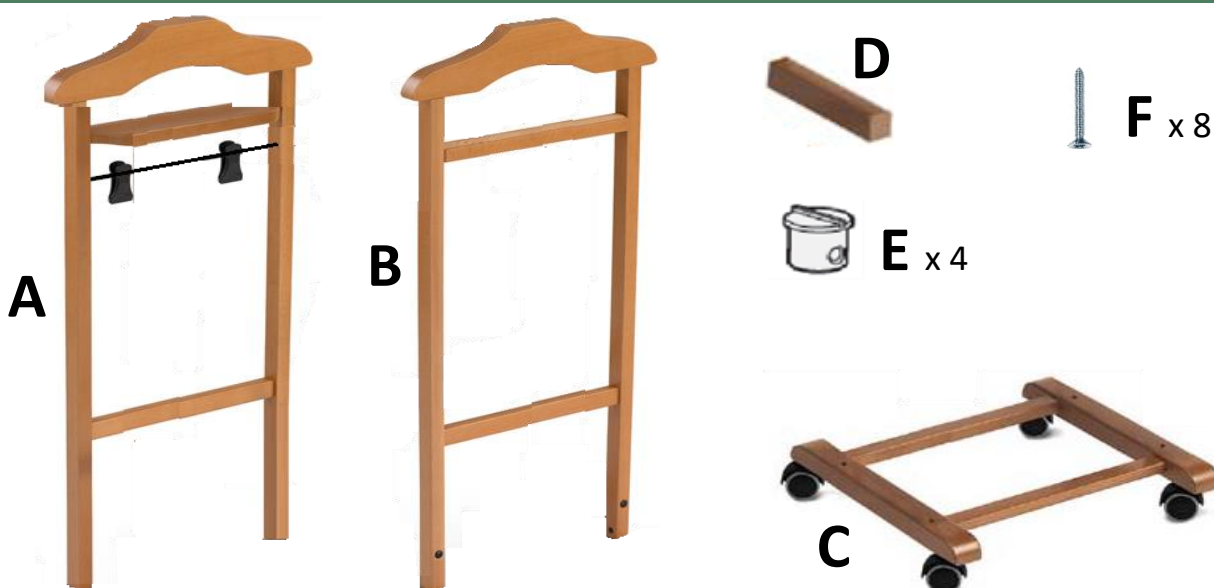
ES - Leer atentamente y guardar para futuras consultas

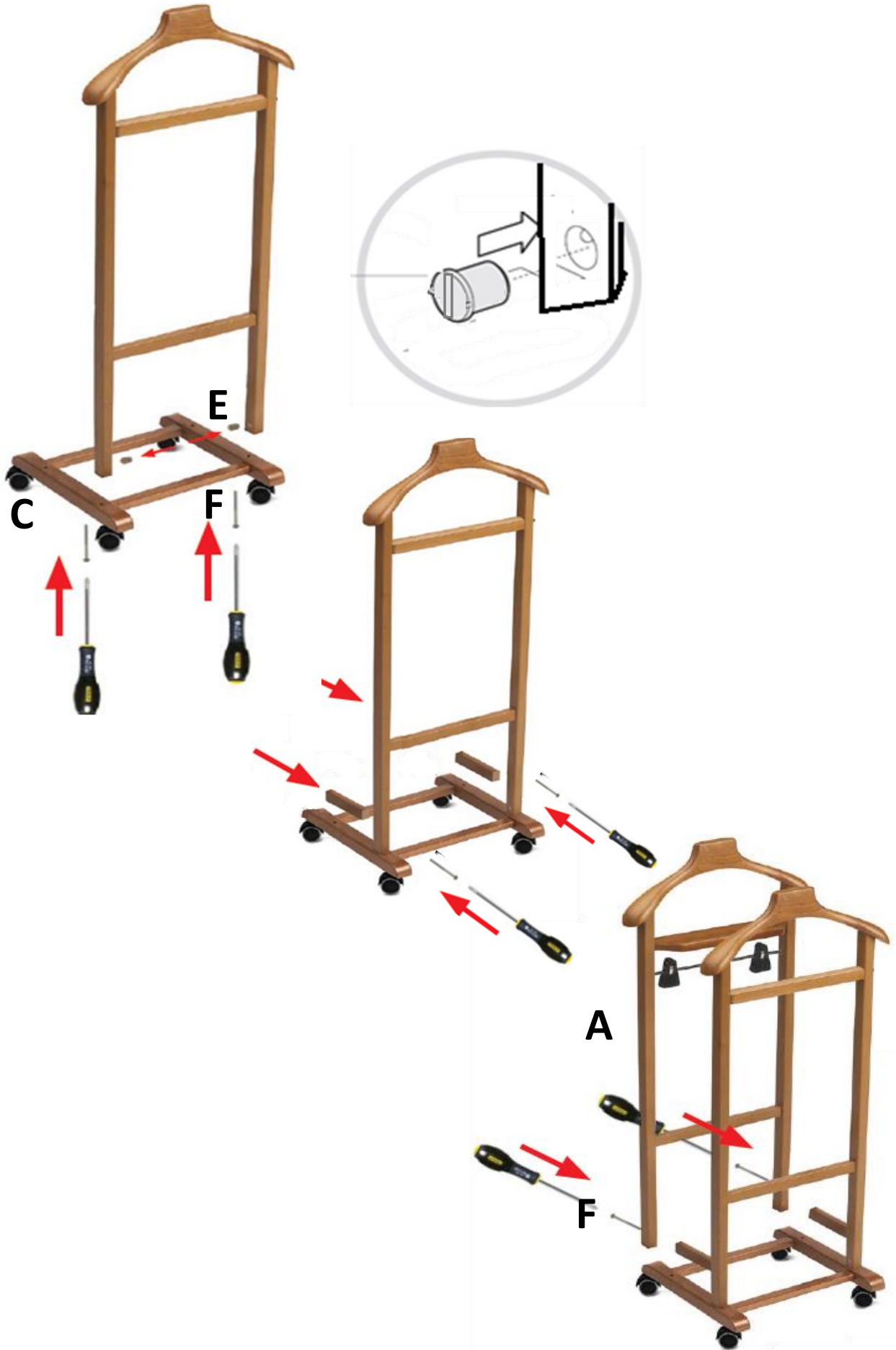
- Asegurarse que el montaje sea correcto antes de su utilización.
- Controlar periódicamente el bloqueo perfecto de todos los tornillos y remaches de fijación.
- Limpiar con un paño húmedo o con detergente neutro (SIN SOLVENTES) y secar cuidadosamente.

NL - Lees zorgvuldig en bewaar voor toekomstig gebruik

- Zorg voor een correcte montage vóór gebruik.
- Controleer regelmatig of alle bevestigingsschroeven en klinknagels goed vastzitten.
- Reinig met een vochtige doek of een neutraal schoonmaakmiddel (ZONDER OPLOSMIDDELEN) en droog grondig.

Componenti - Components - Composants - Bestandteile - Componentes - Onderdelen







Composizione - Composition - Composition - Materialien - Composición - Materialen

IT

- Struttura in legno di faggio verniciato.
- Gruccie in faggio massello
- Ruote e altri particolari plastici in nylon
- Minuteria metallica in ferro zincato.

EN

- Coated beechwood frame.
- Hangers made in solid beech wood
- Wheels and other plastic parts in nylon.
- Zinc-coated iron small parts.

FR

- Structure en bois de hêtre vernis.
- Cintres en bois de hêtre massif
- Roulettes et autres parties en plastique en nylon
- Composants métalliques en fer galvanisé.

DE

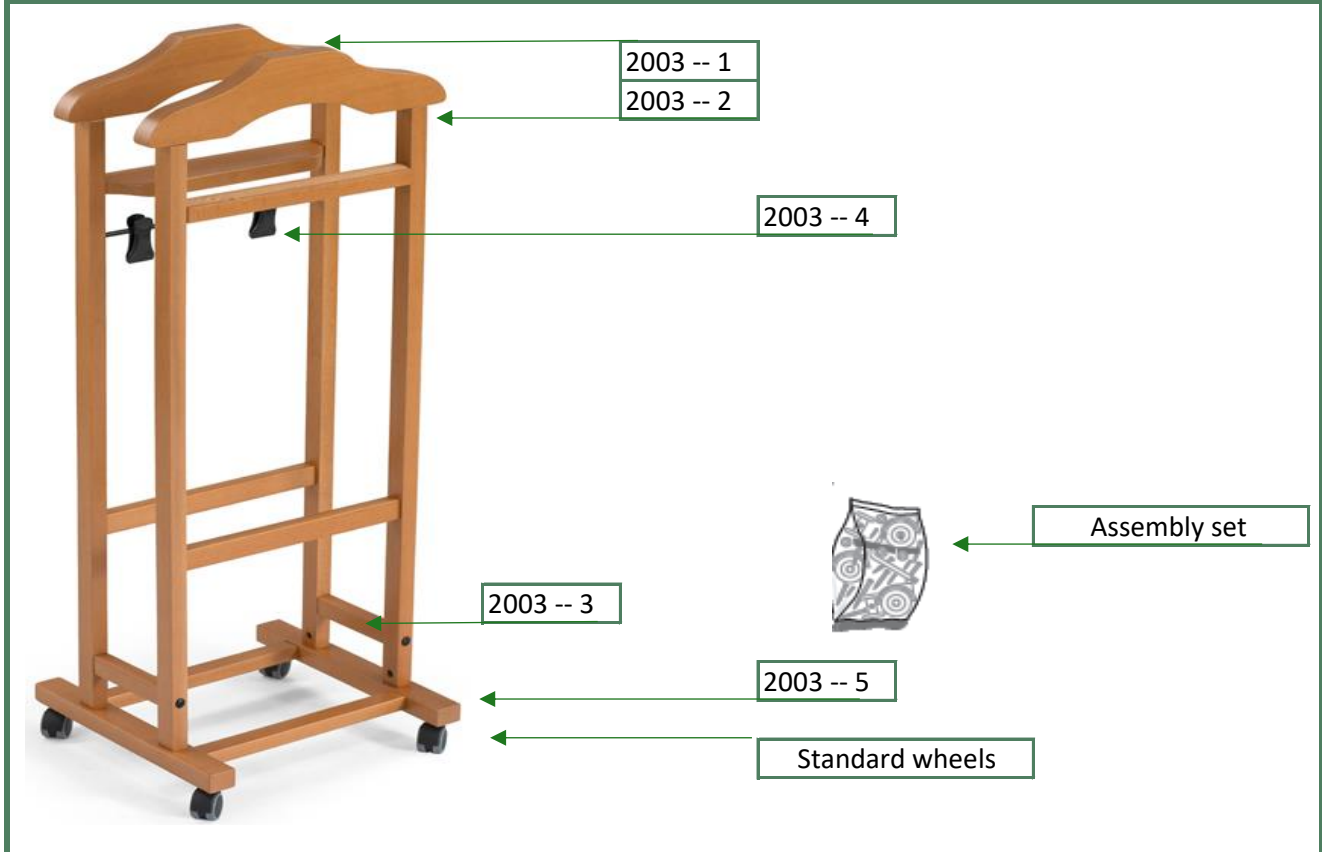
- Gestell aus lackiertem Buchenholz.
- Kleiderbügel aus massiver Buche
- Räder und andere Kunststoffteile aus Nylon
- Metallkleinteile aus verzinktem Eisen.

ES

- Estructura de madera de haya barnizada.
- Perchas de haya maciza
- Ruedas y otras partes de plástico de nylon
- Componentes metálicos de hierro galvanizado.

NL

- Gelakt beukenhouten frame.
- Massief beukenhouten hangers
- Wielen en andere plastic onderdelen uit nylon
- Metalen onderdelen uit gegalvaniseerd ijzer.



IT: Ogni richiesta di ricambio deve essere inviata indicando il codice del componente sopra riportato e colore prodotto.

Attenzione: le sostituzioni devono essere richieste solamente tramite contatto@arredamentiitalia.it

Le caratteristiche cromatiche dei vari materiali possono differire tra loro e non sono vincolanti per il produttore.

EN: Every request for spare parts must be sent with the part number above and the product colour specification.

Note: the replacement parts may only be requested through contatto@arredamentiitalia.it

The colour characteristics of the materials can differ and are not binding for the manufacturer.

FR: Chaque demande de pièces de rechange doit être envoyée avec le numéro de pièce ci-dessus et la spécification de la couleur du produit.

Attention: les substitutions ne peuvent être effectuées que par contatto@arredamentiitalia.it

Les caractéristiques chromatiques des matériaux peuvent varier et n'ont pas de caractère obligatoire pour le fabricant.

DE: Jede Ersatzteilanforderung muss mit der oben genannten Teilenummer und der Farbspezifikation des Produkts eingereicht werden.

Wichtig: Ersatzartikel können nur über contatto@arredamentiitalia.it angefordert werden.

Die farblichen Merkmale der einzelnen Materialien können voneinander abweichen und sind für den Hersteller nicht verbindlich.

ES: Cada solicitud de pieza de recambio debe enviarse con el número de pieza arriba indicado y la especificación del color del producto. **Atención!** las sustituciones deben ser solicitadas solamente a través contatto@arredamentiitalia.it

Las características cromáticas de los diversos materiales pueden diferir entre sí y no son vinculantes para el productor.

NL: Elke aanvraag voor een vervangonderdeel moet worden verzonden met vermelding van het bovenstaande onderdeelnummer en de kleurspecificatie van het product.

Let op: Vervangingen kunnen alleen worden aangevraagd via contatto@arredamentiitalia.it. De kleureigenschappen van de materialen kunnen van elkaar verschillen en zijn niet bindend voor de fabrikant.

ARIT
IL CUORE DEL LEGNO

Arredamenti italia group s.r.l.
Via combattenti e reduci 6 - 15070 - Bione (BS)
Via Sostegno 60, 25124 - Brescia
tel: 0039 - 0365896668
www.arredamentiitalia.it - www.ar-it.it
info@arredamentiitalia.it

